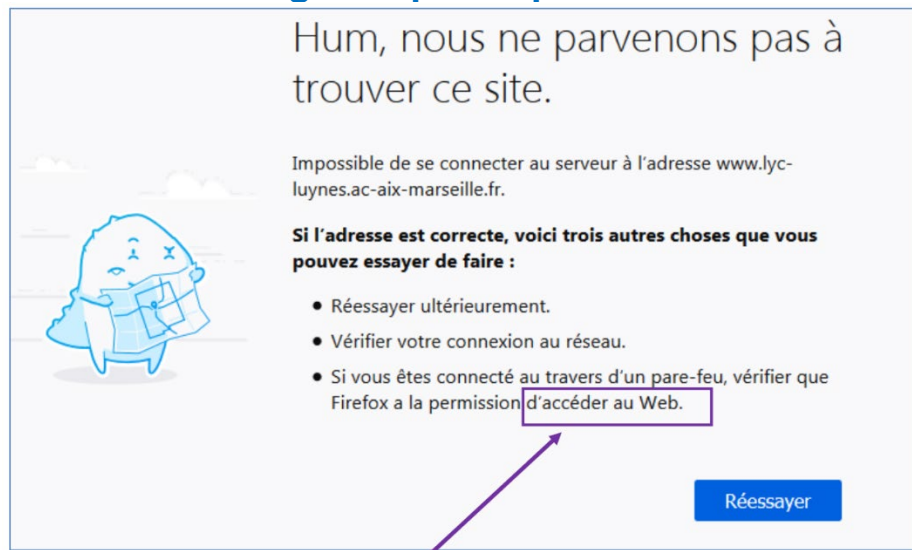


Thème Internet

Activité 1 : Diagnostiquer la panne !



Question :

1. Faire la liste des origines possibles de la panne.

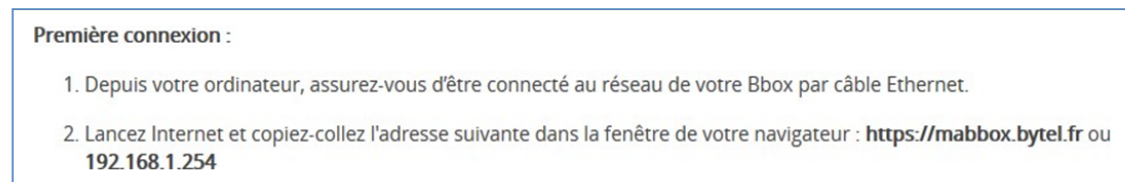
Activité 2 : A la découverte des interfaces de configuration de diverses box...

Document 1 : accéder à l'interface de gestion de sa box

Copie écran d'une page d'assistance d'un FAI (Fournisseur d'Accès à Internet) :

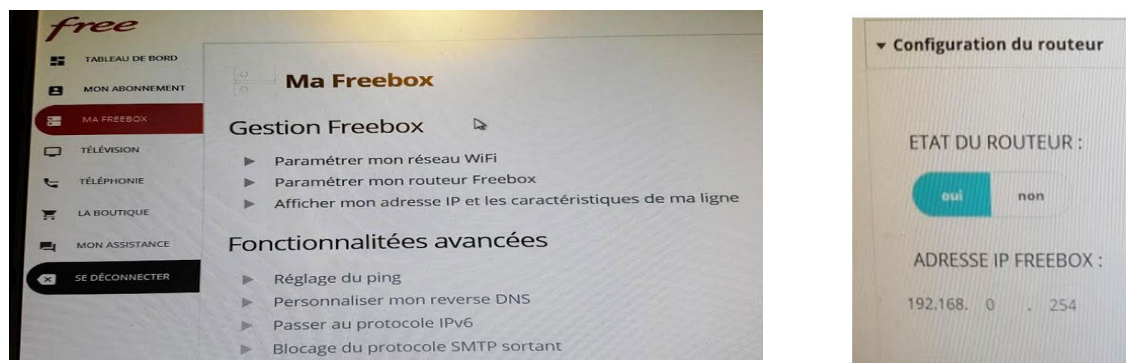


Copie écran d'une page d'assistance d'un autre fournisseur :



Thème Internet

Document 2 : Le menu de l'interface d'une freebox

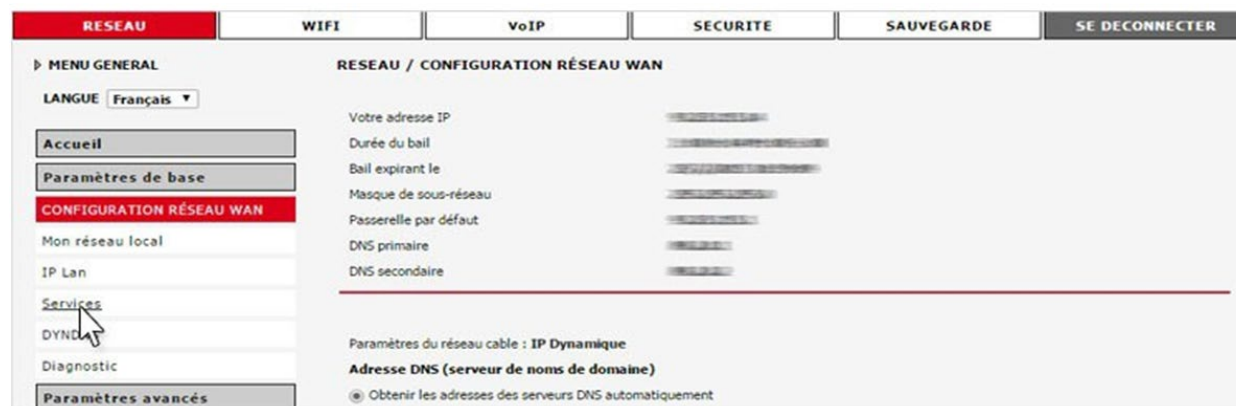


Si l'on choisit le menu « Afficher mon adresse IP et les caractéristiques », on voit une adresse IP qui est différente de l'adresse IP freebox relevée ci-dessus.

Question :

2. Comment accéder à la page de configuration de ma box ? Citer au moins deux possibilités.

Document 3 : Menu d'interface d'une Bbox



Question :

3. Comment trouver mon ou mes adresses IP ? Relever l'adresse IP publique et l'adresse IP locale depuis votre poste. Comparer avec ceux de vos camarades.

A retenir : Avec la commande windows (en mode de commande cmd) `ipconfig /all` mais cela n'est pas toujours autorisé sur les ordinateurs au lycée, d'où solution en ligne : <https://trouver-ip.com/adresse-ip.php>

Thème Internet

Activité 3 : Le vocabulaire du réseau

Par groupe de 4, compléter la définition d'un des mots proposés et faites avancer le framapad à l'adresse :

<https://quotidien.framapad.org/p/bac-a-sable-9i3x>